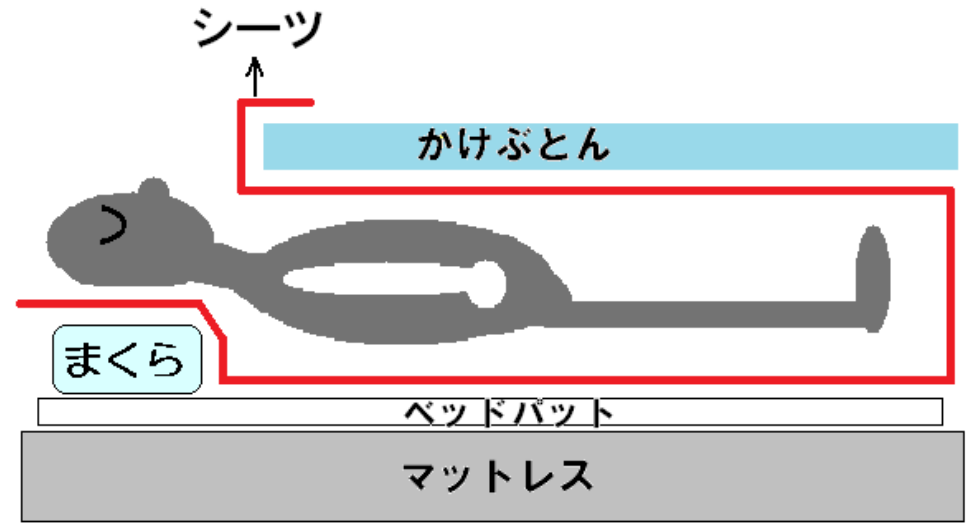


ふとん・シーツの使い方

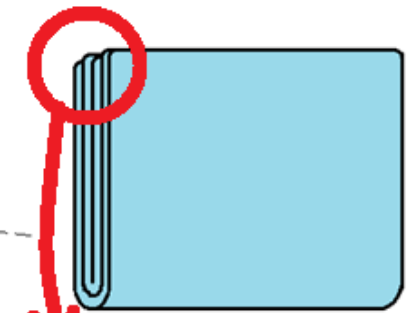
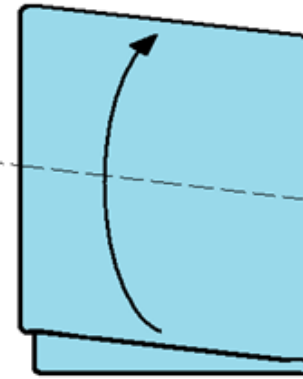
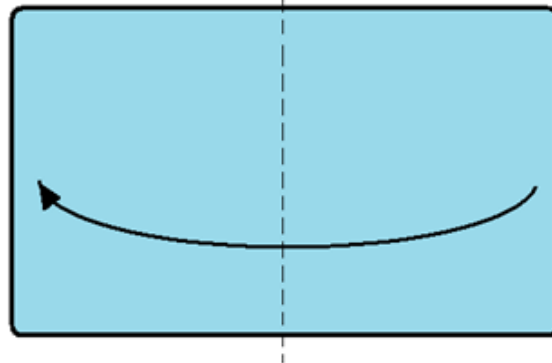
シーツの使い方

まくらは
シーツの下
に置いてね!



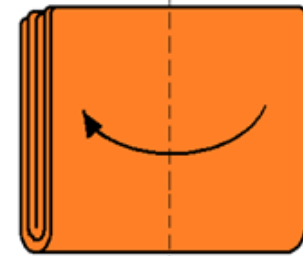
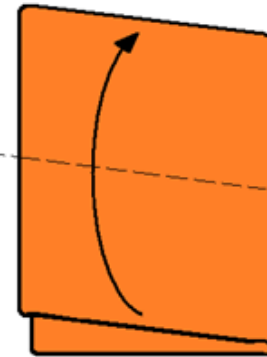
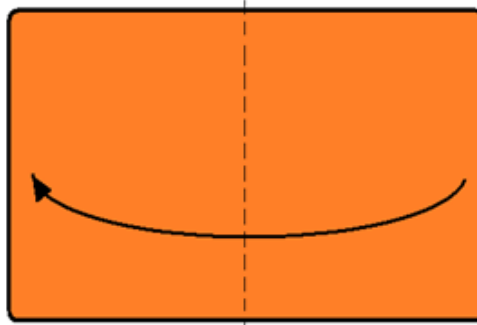
ふとんのたたみ方

かけ布団

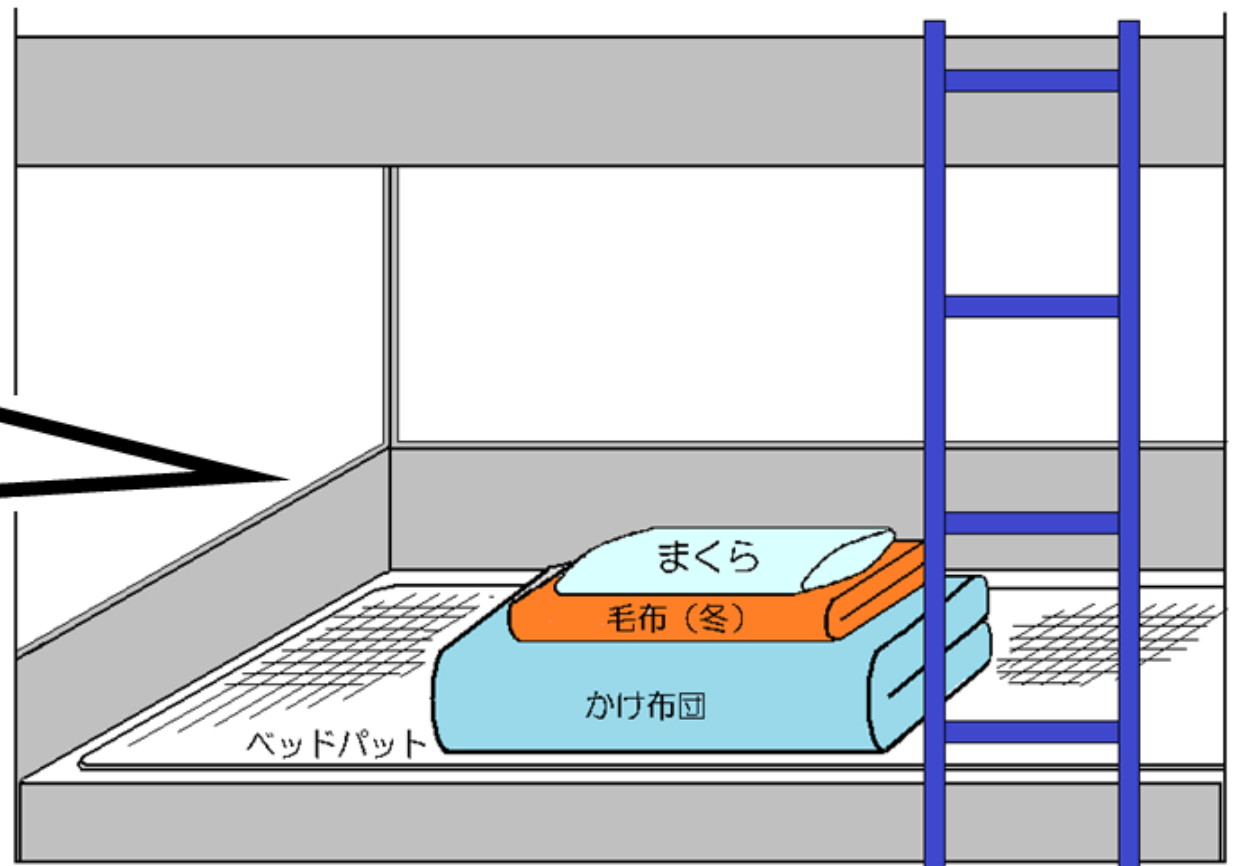


ふとんの角をきちんと
そろえてたたみましょう

毛布



ベッドのまん中に
折りたたんだところが
丸くなっている方を
手前にして置きます。



使ったシーツ

元の大きさにたたんで3階のシーツ返却カートへ入れる。

カートアップボード

おそうじ
スタート♪



8コの点検項目を1つずつ確認しながらチェックしよう！（できたら□に✓してね）
海洋センターのスタッフが来る前に、以下の項目を全てクリアしよう！

ステップ1～寝具～

①ふとんは正しくたためましたか？

→部屋に貼ってある『ふとんのたたみ方』をチェックしよう！

②シーツはカートに返しましたか？

→カートは3階中央にあるよ！たたんで返却しよう！

よし！
ピカピカに
するぞー！



ステップ2～そうじ～

③フローリングに砂やホコリは落ちていませんか？

→そうじ機を使ってそうじしよう！ かみの毛チェックもしてね！

④ゴミは捨てましたか？ ちりとりも空っぽにしてね！

→3階中央に大きなゴミ箱があるよ！

⑤ほうきの毛先にホコリはついていませんか？

→使い終わったらキレイにしよう！

ベッドのほしご下に
ゴミがたまりやすいんだ～



ステップ3～身の回り～

⑥窓・ベランダは閉まっていますか？

⑦カーテンはキレイに束ねてありますか？

⑧電気は消えていますか？

チェック！
チェック！



★おまけ★

やったネ(´ω`)！
最後は先生に見てもらおう



廊下・階段をほうきではこう！



トイレのスリッパをきちんと揃えよう！



忘れ物はありませんか？

