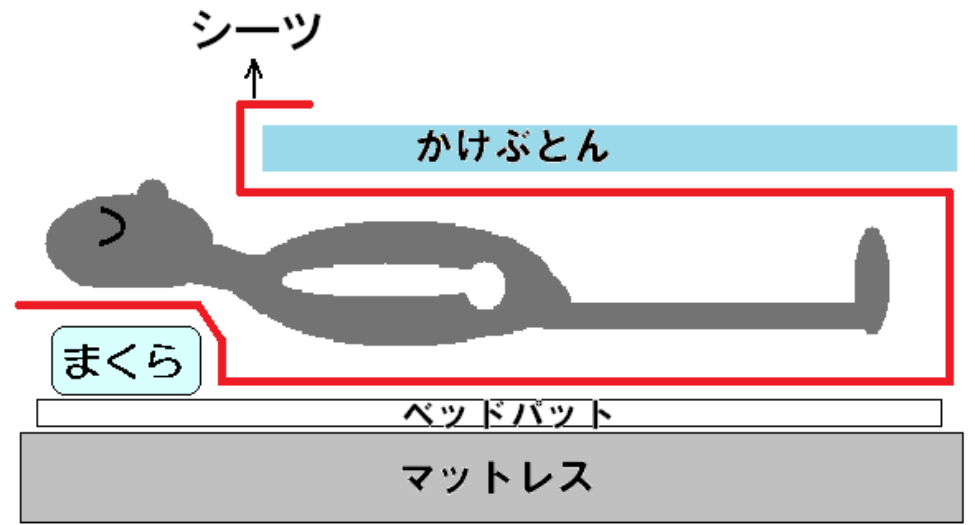



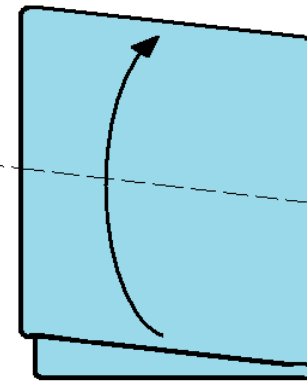
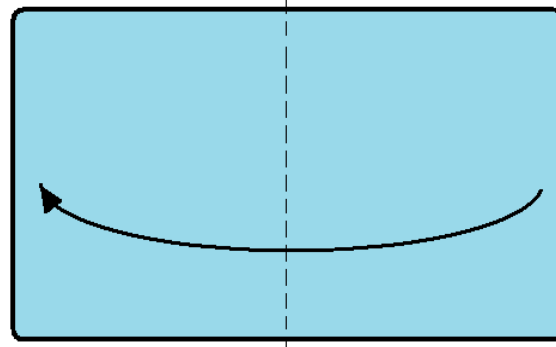
シーツの使い方

まくらは
シーツの下
に置いてね!


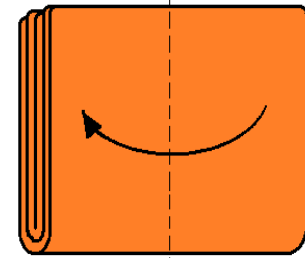
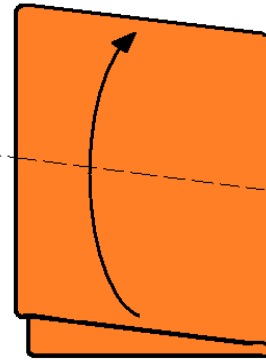
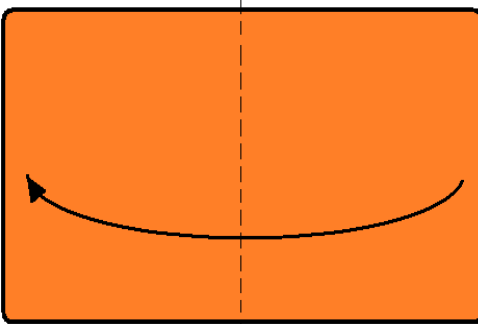


ふとんのたたみ方

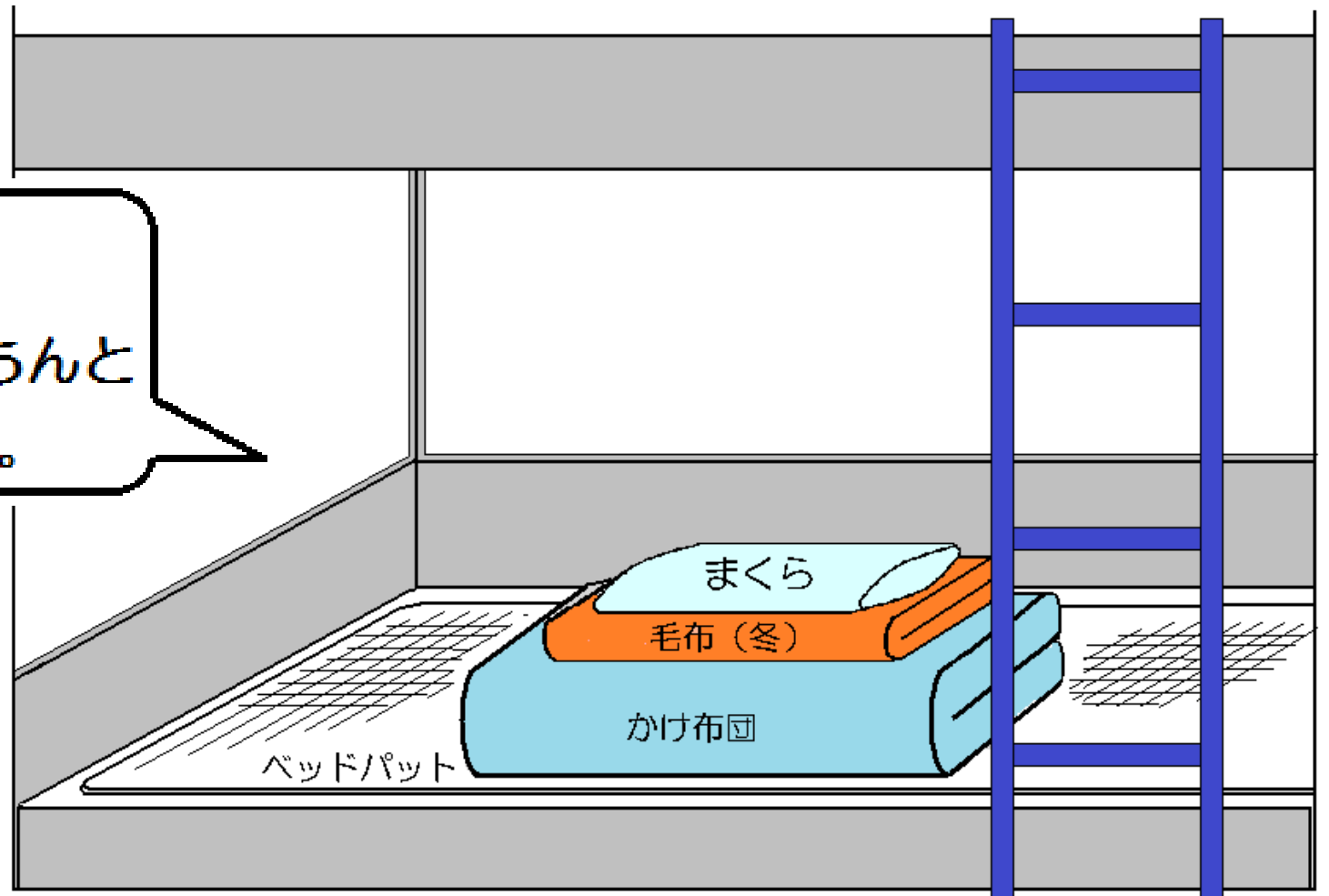
かけ布団



毛布



きれいにたためたら
ま なか
ベッドの真ん中に、きちんと
かさねておきましょう。



使ったシーツ

もと おお
元の大きさにたたんで3階のシーツ返却カートへ入れる。
かんきやく

カートアップボード

おそうじ
スタート♪



8コの点検項目を1つずつ確認しながらチェックしよう！（できたら□に✓してネ）
海洋センターのスタッフが来る前に、以下の項目を全てクリアしよう！

ステップ1～寝具～

①ふとんは正しくたためましたか？

→部屋に貼ってある『ふとんのたたみ方』をチェックしよう！

②シーツはカートに返しましたか？

→カートは3階中央にあるよ！たたんで返却しよう！

よし！
ピカピカに
するぞー！



ステップ2～そうじ～

③フローリングに砂やホコリは落ちていませんか？

→そうじ機を使ってそうじしよう！かみの毛チェックもしてね！

④ゴミ箱は空っぽですか？

→3階中央に大きなゴミ箱があるよ！

⑤ほうきの毛先にホコリはついていませんか？

→使い終わったらキレイにしよう！

ベッドのほしご下に
ゴミがたまりやすいんだ～



ステップ3～身の回り～

⑥窓・ベランダは閉まっていますか？

⑦カーテンはキレイに束ねてありますか？

⑧電気は消えていますか？

チェック！
チェック！



★おまけ★

やったネ(ω)！
最後は先生に見てもらおう



廊下・階段をほうきではこう！



トイレのスリッパをきちんと揃えよう！



忘れ物はありませんか？

